

Copier / Couper - Coller

Copier du texte : le copier-coller

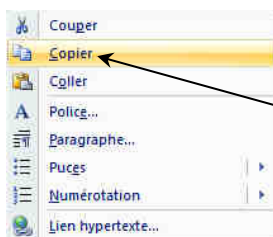
Avec la souris

Etape 1 : Pour choisir la partie du texte que vous désirez copier

Sélectionnez la partie du texte que vous désirez copier.

Etape 2 : Afin de copier le texte

Positionnez la souris dans la zone que vous venez de sélectionner et cliquez droit.



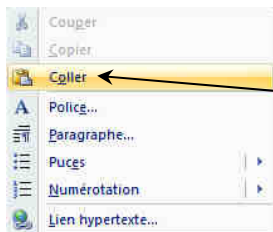
Puis cliquez gauche sur « Copier ».

Etape 3 : Pour choisir l'emplacement où coller le texte

Positionnez la barre d'insertion (la petite barre qui clignote) à l'endroit où vous désirez coller le texte.

Etape 4 : Afin de coller le texte

Positionnez la souris sur la barre d'insertion (la petite barre qui clignote) et cliquez droit.



Puis cliquez gauche sur « Coller ».

Avec le clavier

Etape 1 : Pour choisir la partie du texte que vous désirez copier

Sélectionnez la partie du texte que vous désirez copier.

Etape 2 : Afin de copier le texte

Enfoncez et maintenez la touche « Ctrl » du clavier et tapez sur la lettre « C ». Relâchez tout.

Etape 3 : Pour choisir l'emplacement où coller le texte

Positionnez la barre d'insertion (la petite barre qui clignote) à l'endroit où vous désirez coller le texte.

Etape 4 : Afin de coller le texte

Enfoncez et maintenez la touche « Ctrl » du clavier et tapez sur la lettre « V ». Relâchez tout.

Déplacer du texte : le couper-coller

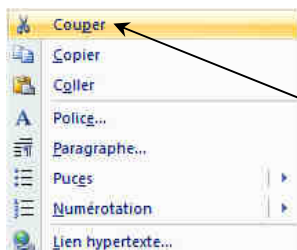
Avec la souris

Etape 1 : Pour choisir la partie du texte que vous désirez déplacer

Sélectionnez la partie du texte que vous désirez déplacer.

Etape 2 : Afin de copier le texte

Positionnez la souris dans la zone que vous venez de sélectionner et cliquez droit.



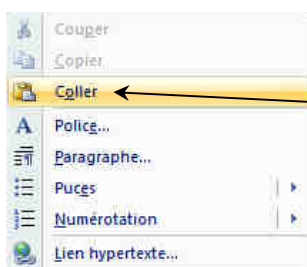
Puis cliquez gauche sur « Couper ».

Etape 3 : Pour choisir l'emplacement où déplacer le texte

Positionnez la barre d'insertion (la petite barre qui clignote) à l'endroit où vous désirez déplacer le texte.

Etape 4 : Afin de coller le texte

Positionnez la souris sur la barre d'insertion (la petite barre qui clignote) et cliquez droit.



Puis cliquez gauche sur « Coller ».

Avec le clavier

Etape 1 : Pour choisir la partie du texte que vous désirez déplacer

Sélectionnez la partie du texte que vous désirez déplacer.

Etape 2 : Afin de copier le texte

Enfoncez et maintenez la touche « Ctrl » du clavier et tapez sur la lettre « X ». Relâchez tout.

Etape 3 : Pour choisir l'emplacement où coller le texte

Positionnez la barre d'insertion (la petite barre qui clignote) à l'endroit où vous désirez coller le texte.

Etape 4 : Afin de coller le texte

Enfoncez et maintenez la touche « Ctrl » du clavier et tapez sur la lettre « V ». Relâchez tout.